

エラー

旧バージョンの書類は読み込めません (RIKCAD8/RIKCAD9)

以前に作成されたファイルを開くと、

「旧バージョンの書類は読み込めません」と表示され開けない場合、以下をご確認下さい。

1. リックコンシェルよりダウンロードサイトを開きます。



2. ライブラリシステムダウンロードをクリックします。



3. キーワード検索タブをクリックし、キーワード入力欄に「コンバータ」と入力検索をします。

エラー

ライブラリ・システムダウンロード インストーラーダウンロード 操作説明書・マニュアルダウンロード


ライブラリ・システムを検索します。

絞り込み検索	キーワード検索
キーワードから探す	
キーワードを入力してください。	
<input type="text" value="コンバータ"/>	
<input type="button" value="検索"/>	

4. 「V2 V5コンバータ」

が検索結果に表示されますので、ダウンロードボタンをクリックします。

1件表示しています。 最初へ << 1 >> 最後へ

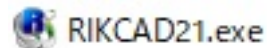
その他 Other	 V2⇒V5コンバータ 公開日: 2017/8/1 製品種類: その他	<input type="button" value="ダウンロード"/> 容量: 110.2MB
詳細情報		▼
対応バージョン: RIKCAD21 Ver.6, RIKCAD7, RIKCAD8		

5. 保存先をデスクトップなど任意に設定後、保存をします。

6. V2V5Conv.zipファイルが保存されますので、右クリックで展開（解凍）します。

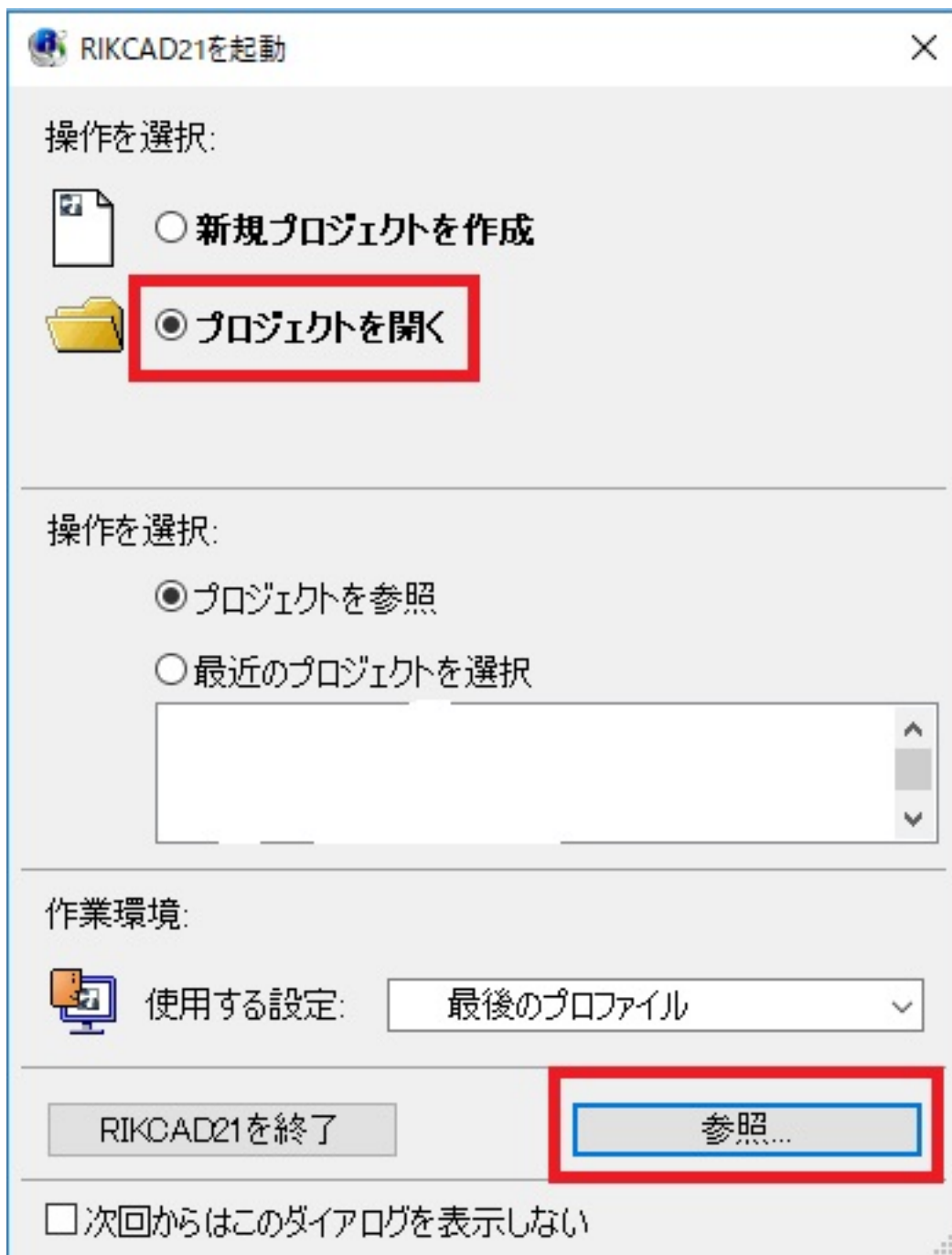


7. 展開されたフォルダ内にある、RIKCAD21.exeファイルを実行します。



8. 操作を選択画面が出ますので、プロジェクトを開くから参照ボタンをクリックし、旧バージョンファイルを開きます。

エラー



9. 図面が開いたら、メニューバー「ファイル」 「名前を付けて保存」と進み、ブランドータを保存します。これで、RIKCAD8/RIKCAD9で開くことが可能です。

関連項目

- [未知の書類バージョンです](#)
- [旧バージョンのため開けません \(RIKCAD7\)](#)
- [ライブラリマネージャが出てきて赤いビックリマーク](#)

一意的なソリューション ID: #1817

製作者: ヘルプデスク

最終更新: 2018-11-16 10:43:08