

# エラー

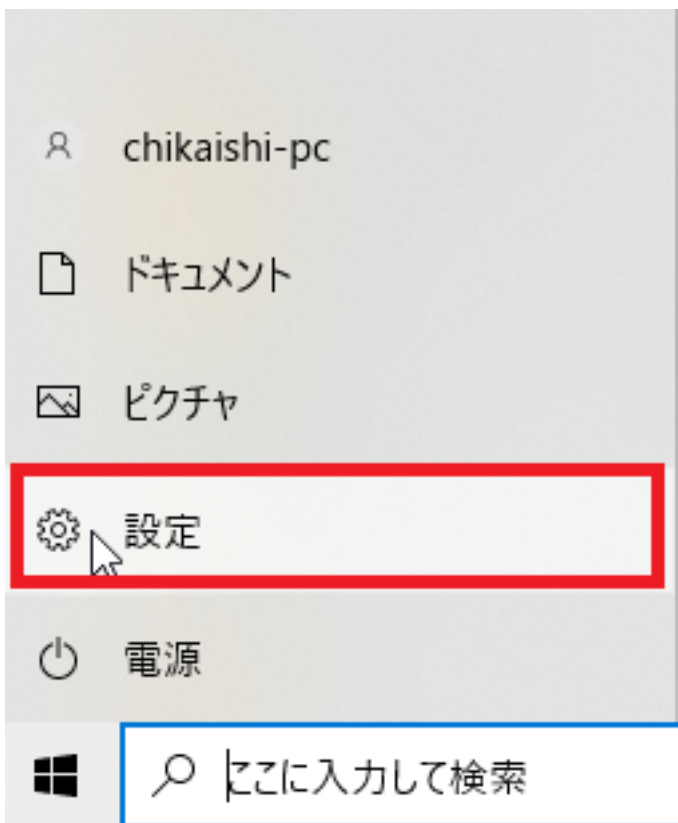
## 文字、数値等を入力する時にフリーズする/保存する時にフリーズする（RIKCAD・レタッチ）

ご使用のPCによっては、**PC側の設定が影響**し、主にキーボード操作をした際、以下の様に、RIKCAD、及び、レタッチ等がフリーズしてしまうケースがあります。

- ・ RIKCADで作図の為、数字入力をする
- ・ RIKCADにて、テキスト、ラベルツール等で文字入力をする
- ・ RIKCADで作図中、「Delete」キー、「Esc」キー等を押す
- ・ RIKCAD、レタッチ等で「名前を付けて保存」をした際

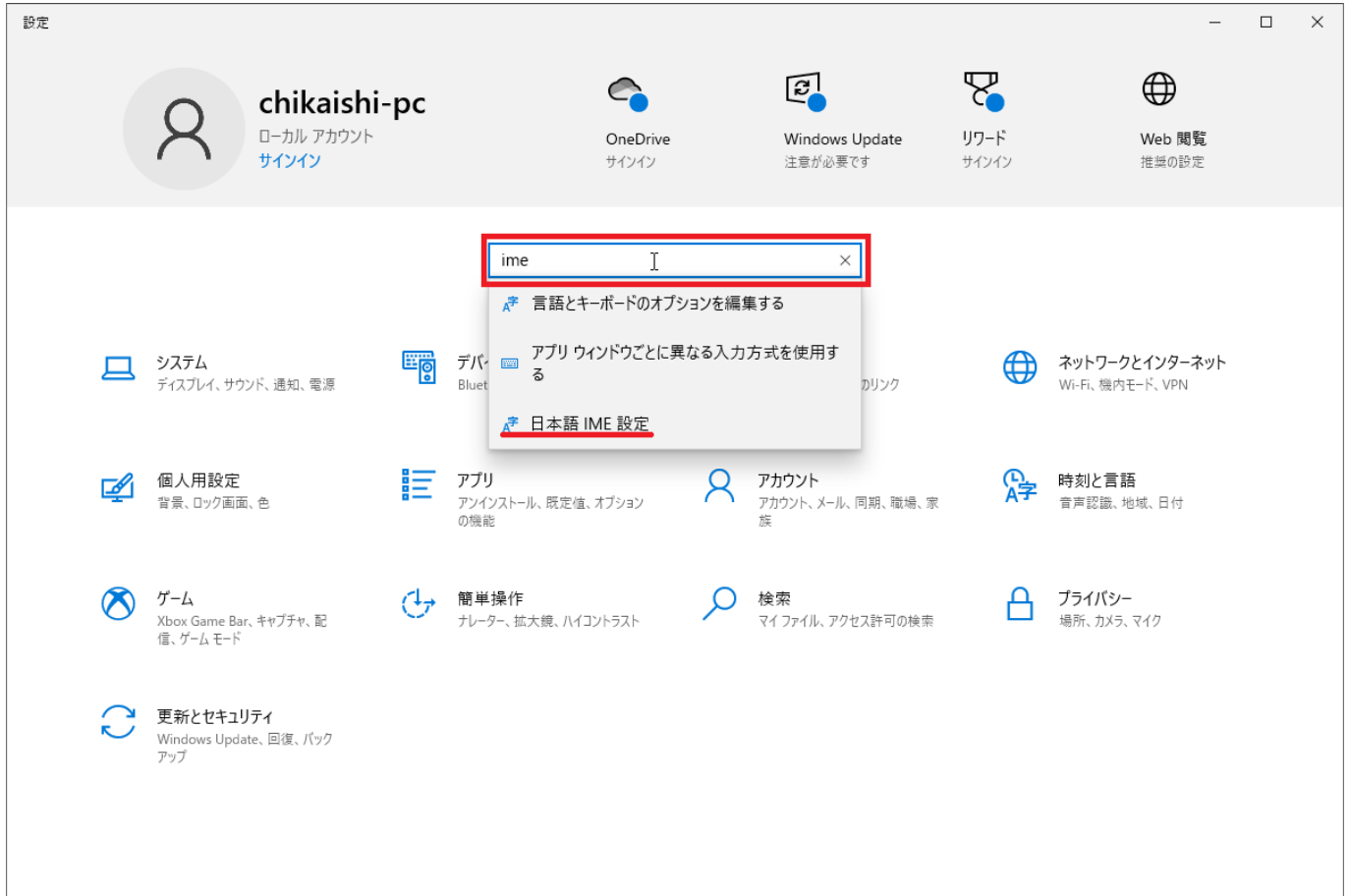
上記の症状が出る場合、**PC側の「日本語IME設定」を変更**することで改善する可能性があります。以下の設定をご確認下さい

1.PC画面右下、Windowsスタートメニューより、「設定」を開く



# エラー

2.検索欄に「ime」と入力し、検索結果に表示される「日本語IME設定」をクリック



3.「全般」欄をクリック

# エラー



## 全般

入力設定、文字の種類と文字セット、予測入力、既定の設定、互換性



## キーとタッチのカスタマイズ

キー テンプレート、キーの割り当て、タッチ キーボード



## 学習と辞書

学習、ユーザー辞書、システム辞書



## デザイン

色、フォント サイズ、IME ツール バー



## 使用状況データの収集

Microsoft にデータを送信する

4.画面を一番下までスクロールし、「以前のバージョンのMicrosoft IMEを使う」をオン、「OK」をクリック

# エラー

## 🏠 全般

オン

入力履歴の消去

システム辞書を使用する

オン

予測入力サービスを使用する

☁️ クラウド候補

オフ [詳細情報](#)

## 既定の設定

IME を既定の設定に戻す

復元

## 互換性

Microsoft IME は新しいバージョンにアップグレードされましたが、すべての機能に互換性があるわけではありません。問題が発生した場合は、以前のバージョンに戻すことができます。

以前のバージョンの Microsoft IME を使う

オフ

### 5. RIKCAD を再起動させる (全て画面を閉じ、もう一度、開き直す)

RIKCAD を全て閉じた状態で IME 設定を変更した場合は、RIKCAD の再起動は不要です

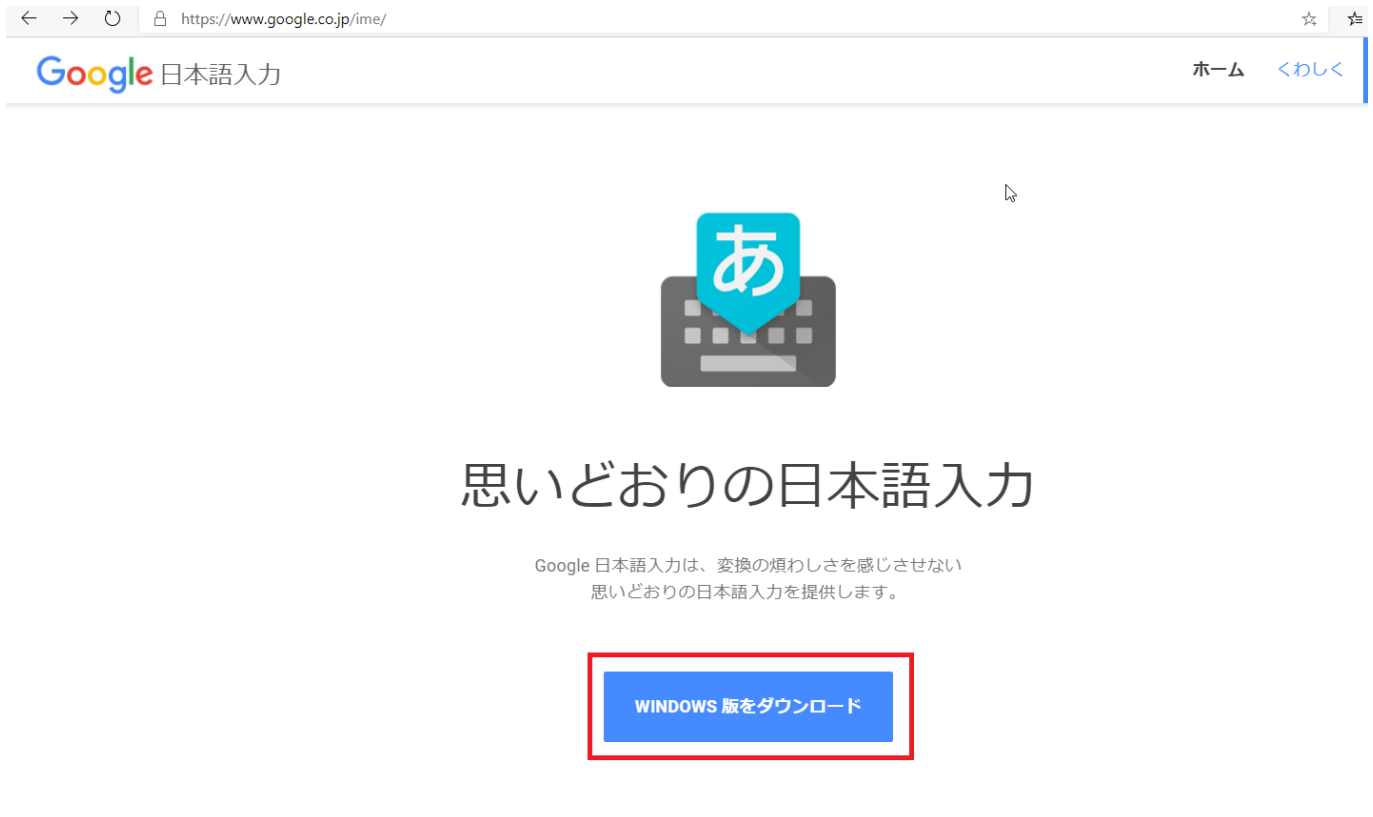
# エラー

## 【補足】

上記のIME設定変更でも改善しない場合は、  
更に「Google 日本語入力」への切換をお試し下さい

・ [「Google 日本語入力 – Google」](#) をクリック

・ 「Windows版をダウンロード」 をクリック




・ 「同意してインストール」 をクリック

# エラー

← → ↻ 🔒 https://tools.google.com/dlpage/japaneseinput/eula.html?platform=win ☆ ☆ 田

Google 日本語入力



[印刷用バージョン](#)

オプション: 使用状況データと障害レポートを Google に自動送信して Google 日本語入力の機能向上に役立つ。

©2020 Google - [ホーム](#) - [Google について](#) - [プライバシー ポリシー](#) - [ヘルプ](#)

- ・画面上部（または下部）の「ファイルを開く」をクリック

← → ↻ 🔒 https://tools.google.com/dlpage/japaneseinput/thankyou.html?platform=win ☆ ☆ 田

Google 日本語入力


Google 日本語入力をご利用いただきありがとうございます

ダウンロードできない場合は[ここをクリック](#)してください。



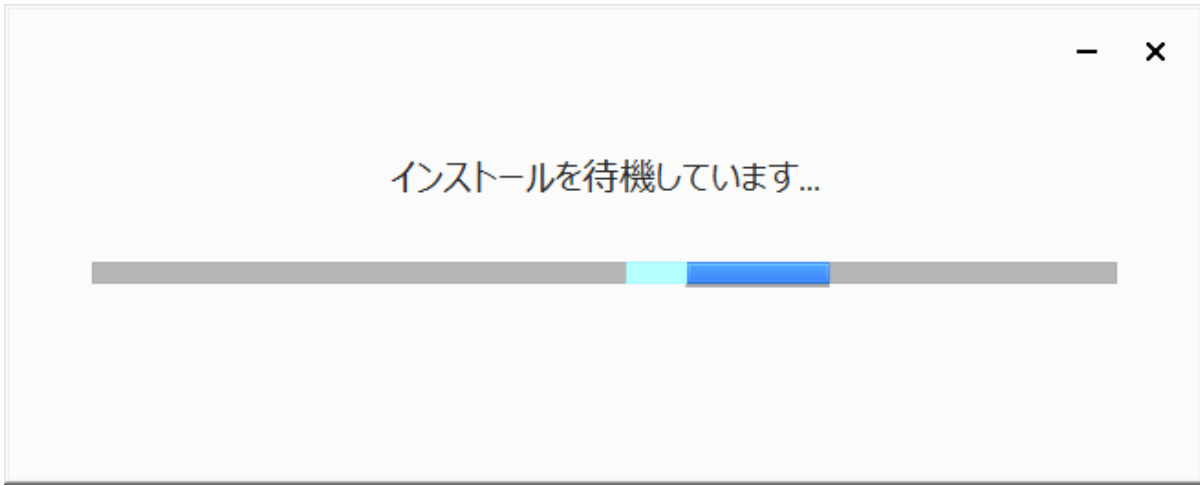
インストールは数分で終了します。

©2020 Google - [ホーム](#) - [Google について](#) - [プライバシー ポリシー](#) - [ヘルプ](#)



- ・インストール完了まで待ち、「OK」をクリック

# エラー



← → ↻ 🏠 <https://tools.google.com/dlpage/japaneseinput/thankyou.html?platform=win> ☆ 🏠 🏠

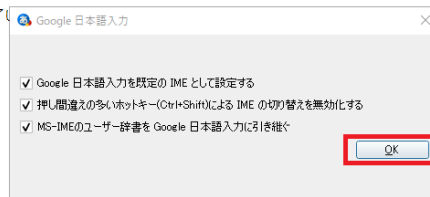
Google 日本語入力

Google 日本語入力をご利用いただきありがとうございます

ダウンロードできない場合は[ここをクリック](#)してください。




インストールは数分で終了し



ヘルプ

- ・ PC画面右下のアイコンより、「Google日本語入力」を選択し、**RIKCADを再起動させる（全て画面を閉じ、開き直す）**  
RIKCADを全て閉じた状態でIME設定を変更した場合は、RIKCADの再起動は不要です

# エラー



一意的なソリューション ID: #1981

製作者: 近石

最終更新: 2022-03-16 03:38