

RIKCAD9

要素を選択しても情報ボックスに何も表示されない(RIKCAD9)

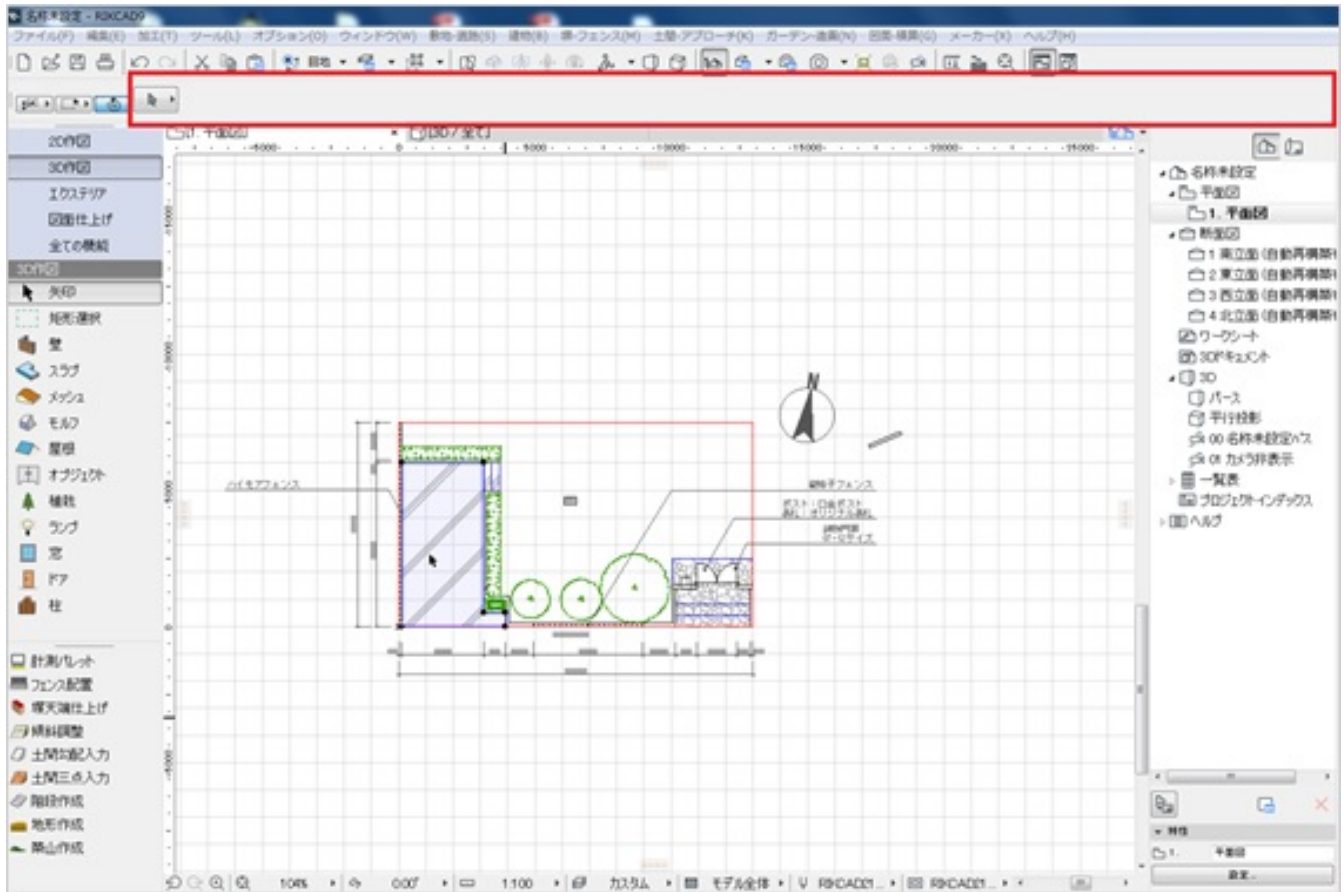
RIKCAD9にて、

要素を選択しても情報ボックスに要素情報が表示されない

選択した要素の情報が情報ボックスで切り替わらない

上記の不具合が確認されております。

上記不具合は最新のRIKCAD9システムで改善されております。以下の手順でも改善しますが、関連項目よりシステムの更新インストールをお願いいたします。



[不具合が出る条件]

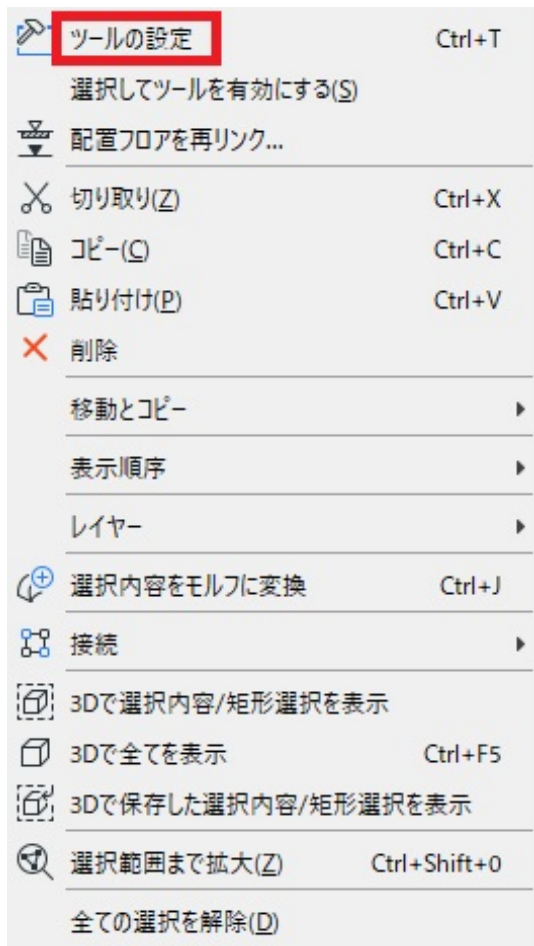
- 壁やスラブなど要素を作図する前に、情報ボックスで材料を変更する。
- 拡張機能（階段調整や築山作成など）を使用して、材料を変更する。

[改善方法]

以下のいずれかの方法で改善します。

- 対象の箇所を選択し、右クリックから「ツールの設定」を選択します。

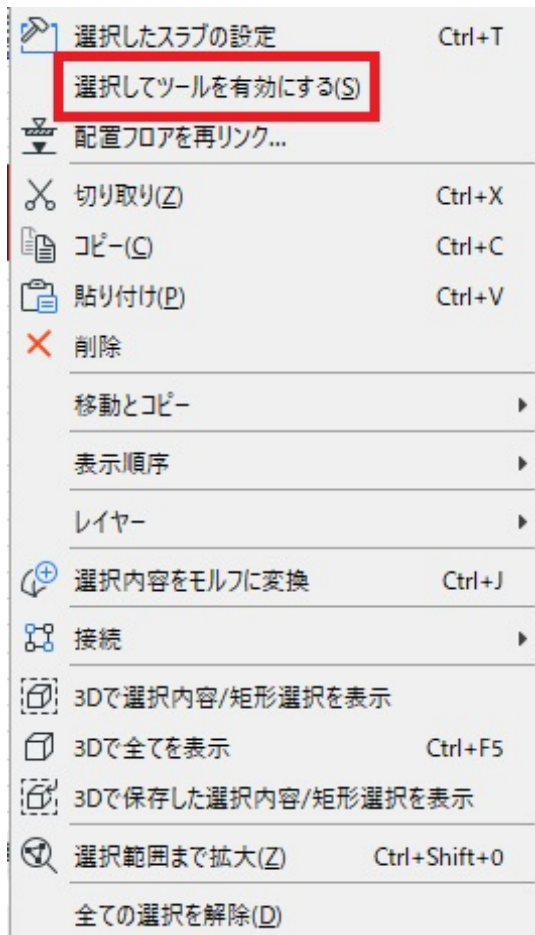
RIKCAD9



設定画面を開きますので、そのまま「OK」で閉じると要素情報が表示されます。

- 対象の箇所を選択し、右クリックから「選択してツールを有効にする」を選択します。

RIKCAD9



そのまま再度右クリックをして選択した〇〇の設定をクリックします。
設定画面を開きますので、そのまま「OK」で閉じると要素情報が表示されます。

関連項目

- [RIKCAD9 改善項目](#)

一意的なソリューション ID: #1880

製作者: ヘルプデスク

最終更新: 2018-09-12 11:24:04